



Fundación Caser Dependencia 2011 "Ayudas a la Dependencia en España. Situación Actual"

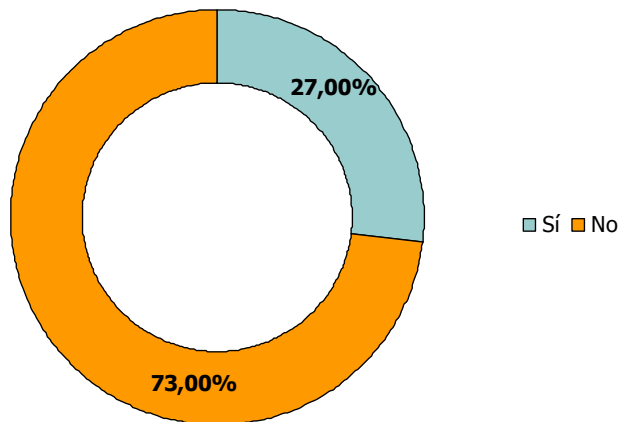
Pregunta Exacta Usada en el Cuestionario

¿Hay en su familia alguna persona afectada por la Dependencia?

- Sí, sólo una
- Sí, pero más de una
- No

Impacto de la Dependencia 2010

Datos Estudio Fundación CASER Dependencia
"Ayudas a la Dependencia en España Situación Actual"



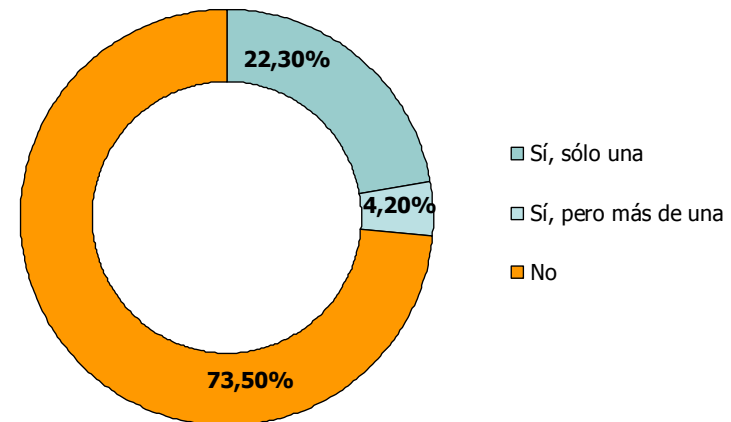
Fuente: Fundación CASER Dependencia 2010

Muestra Estudio: 6948 entrevistas.

Margen Error +/- 0.58% (Intervalo de Confianza 95%)

Impacto de la Dependencia 2011

Datos Estudio Fundación CASER Dependencia
"Ayudas a la Dependencia en España Situación Actual"



Fuente: Fundación CASER Dependencia 2011

Muestra Estudio: 5005 entrevistas.

Margen Error +/- 1.39% (Intervalo de Confianza 95%)



Fundación Caser Dependencia 2011
"Ayudas a la Dependencia en
España. Situación Actual"

Población Dependiente

Edad de la persona dependiente



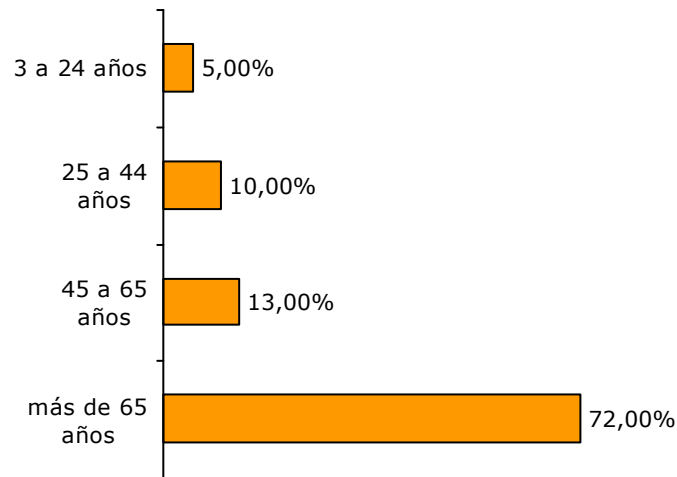
Pregunta Exacta Usada en el Cuestionario

¿Podría decirme la edad de la persona de su familia que es dependiente?

- De 18 a 24 años
- De 25 a 34 años
- De 35 a 45 años
- De 45 a 54 años
- De 55 a 64 años
- Más de 65 años

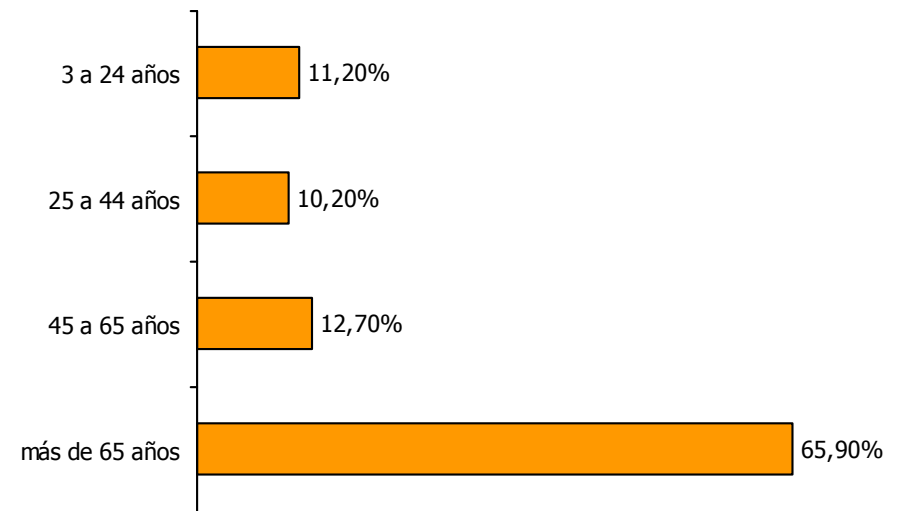
Edad del Dependiente

Datos Población Dependiente 2010



Edad del Dependiente

Datos Población Dependiente 2011



Fuente: Fundación CASER Dependencia 2010

Muestra Estudio: 6948 entrevistas.

Margen Error +/- 0.58% (Intervalo de Confianza 95%)

Fuente: Fundación CASER Dependencia 2011

Muestra Estudio: 5005 entrevistas.

Margen Error +/- 1.39% (Intervalo de Confianza 95%)

Sexo de la persona dependiente

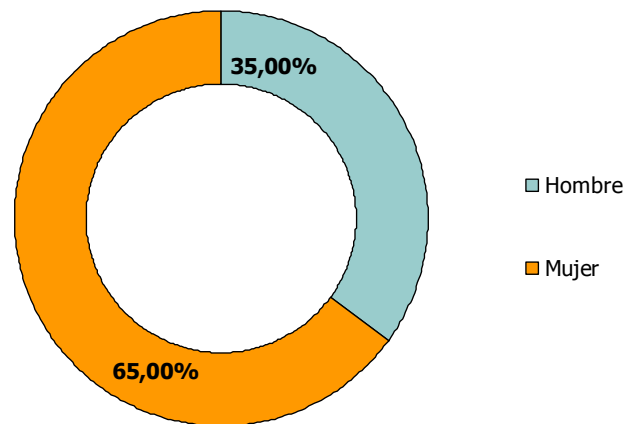
Pregunta Exacta Usada en el Cuestionario

¿La persona dependiente de la que hablamos es hombre o mujer?

- Hombre
- Mujer

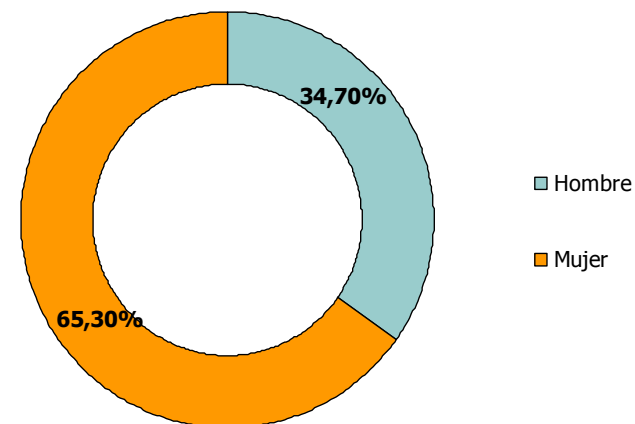
Sexo del Dependiente

Datos Población Dependiente 2010



Sexo del Dependiente

Datos Población Dependiente 2011



Fuente: Fundación CASER Dependencia 2010

Muestra Estudio: 6948 entrevistas.

Margen Error +/- 0.58% (Intervalo de Confianza 95%)

Fuente: Fundación CASER Dependencia 2011

Muestra Estudio: 5005 entrevistas.

Margen Error +/- 1.39% (Intervalo de Confianza 95%)

Motivo de la dependencia



6

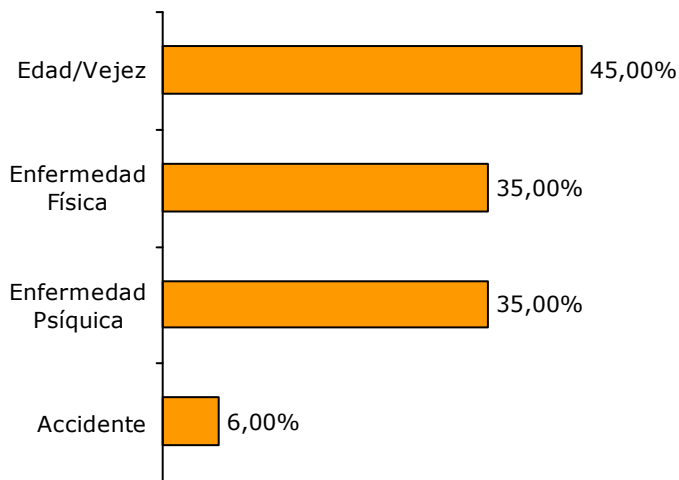
Pregunta Exacta Usada en el Cuestionario

¿Podría decirme cuál de los siguientes motivos es el que ha causado la dependencia de esta persona? *Decir si se da o no como causa de la dependencia, las siguientes, (se puede responder más de una)*

- Edad / Vejez
- Discapacidad o enfermedad Física
- Discapacidad Psíquica o Enfermedad Mental (Alzheimer, demencia senil u otra enfermedad mental)
- Accidente

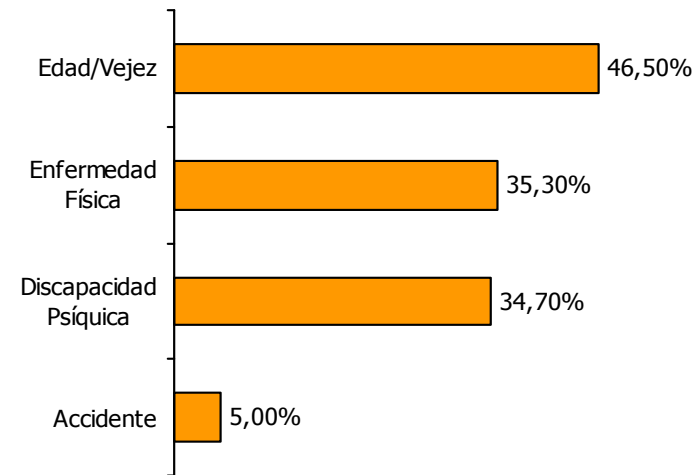
Motivo de la Dependencia

Datos Población Dependiente 2010



Motivo de la Dependencia

Datos Población Dependiente 2011



Fuente: Fundación CASER Dependencia 2010

Muestra Estudio: 6948 entrevistas.

Margen Error +/- 0.58% (Intervalo de Confianza 95%)

Fuente: Fundación CASER Dependencia 2011

Muestra Estudio: 5005 entrevistas.

Margen Error +/- 1.39% (Intervalo de Confianza 95%)

Servicios que recibe el dependiente



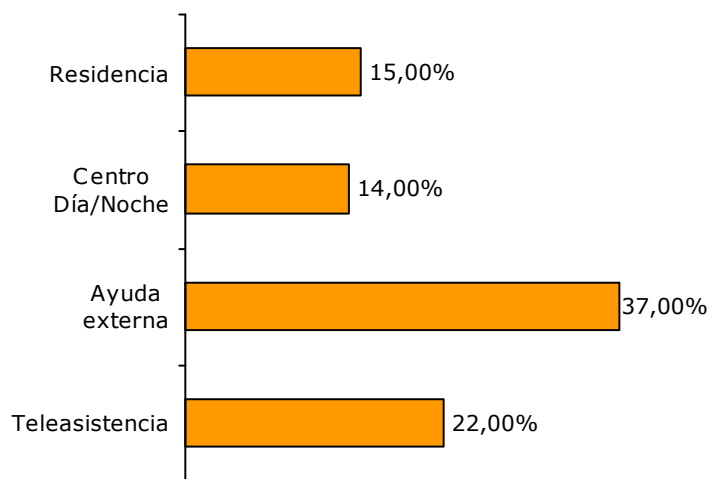
Pregunta Exacta Usada en el Cuestionario

¿Recibe su familiar dependiente alguno de los servicios que le voy a nombrar? (Decir sí o no a cada uno)

- Está ingresado en una Residencia*
- Ingresado en un Centro Especializado (Hospitalario o no) Distinto a la Residencia.*
- Suele acudir a un centro de día o noche*
- Dispone de alguna persona externa de Ayuda Domiciliaria*
- Utiliza algún servicio de Teleasistencia*

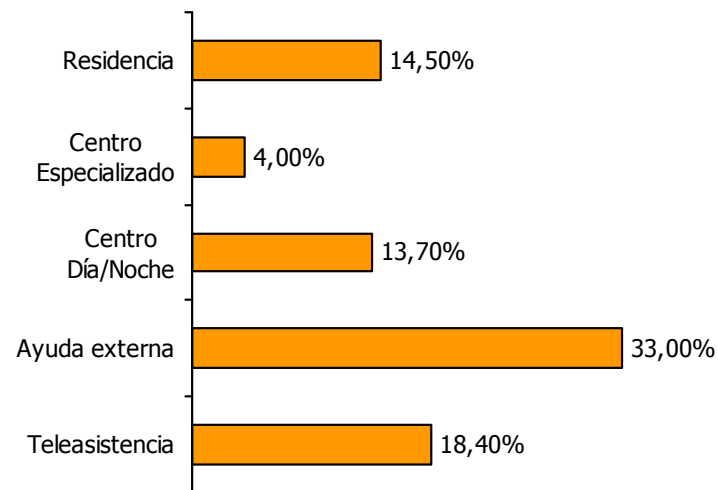
Servicios utiliza/recibe

Datos Población Dependiente 2010



Servicios utiliza/recibe

Datos Población Dependiente 2011



Fuente: Fundación CASER Dependencia 2010

Muestra Estudio: 6948 entrevistas.

Margen Error +/- 0.58% (Intervalo de Confianza 95%)

Fuente: Fundación CASER Dependencia 2011

Muestra Estudio: 5005 entrevistas.

Margen Error +/- 1.39% (Intervalo de Confianza 95%)

Ayuda a financiar servicios que recibe el dependiente



8

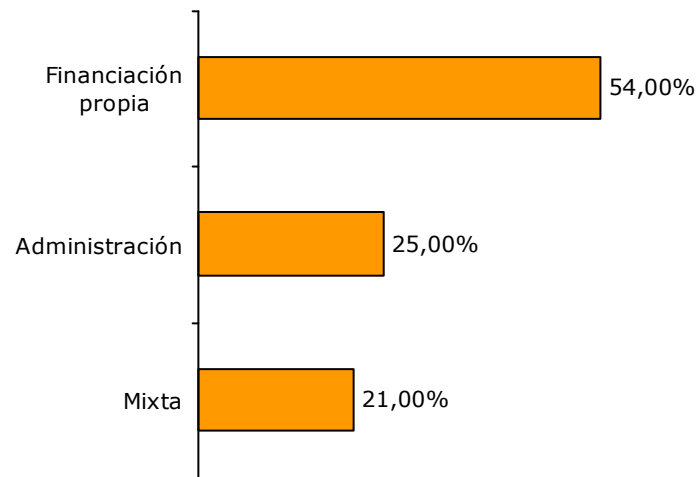
Pregunta Exacta Usada en el Cuestionario

¿Recibe alguna ayuda para financiar los servicios que ha mencionado?

- Ninguna, todo el coste se asume privadamente
- El servicio recibido lo paga completamente la Administración Pública
- El servicio recibido está subvencionado por la Administración en un Porcentaje

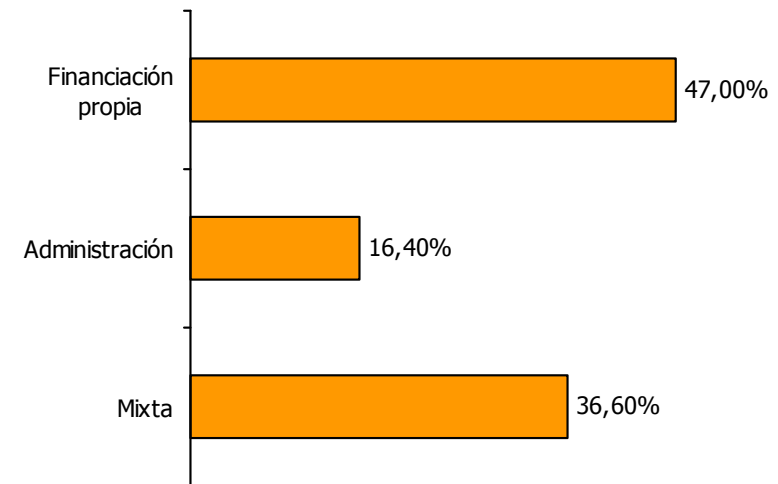
Pago Servicios utiliza/recibe

Datos Población Dependiente 2010



Pago Servicios utiliza/recibe

Datos Poblaci3n Dependiente 2011



Fuente: Fundaci3n CASER Dependencia 2010

Muestra Estudio: 6948 entrevistas.

Margen Error +/- 0.58% (Intervalo de Confianza 95%)

Fuente: Fundaci3n CASER Dependencia 2011

Muestra Estudio: 5005 entrevistas.

Margen Error +/- 1.39% (Intervalo de Confianza 95%)

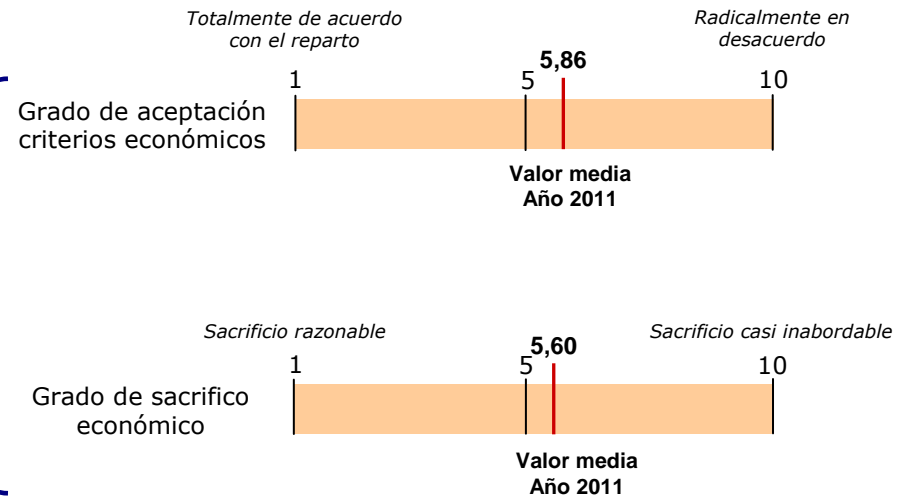
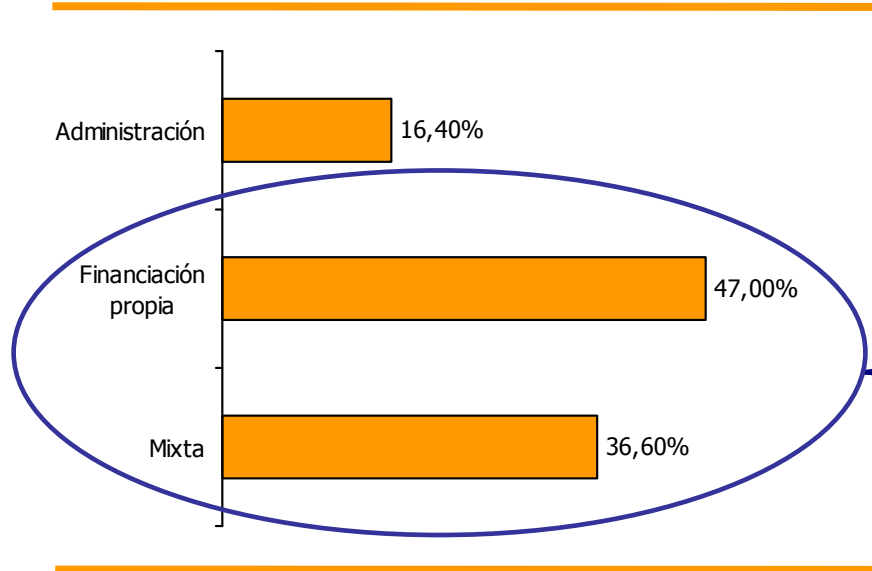
Pregunta Exacta Usada en el Cuestionario

Dado que en su caso, los servicios que recibe el dependiente, se están financiando, en parte por la Administración y en parte a nivel privado (Copago), ¿Podría valorar de 1 a 10 su grado de aceptación de los criterios económicos que han conducido a ese reparto? (Dar una puntuación de 1 a 10 donde 1 es totalmente de acuerdo con el reparto y 10 es radicalmente en desacuerdo)

Dado que en su caso, los servicios que recibe el dependiente, se están financiando, en todo o en parte en parte a nivel privado (Copago), ¿Podría valorar de 1 a 10 el grado de sacrificio económico que familiarmente está suponiendo el pago que hacen privadamente del servicio? (Dar una puntuación de 1 a 10 donde 1 es un sacrificio razonable y 10 es un sacrificio casi inabordable)

Pago Servicios utiliza/recibe

Datos Población Dependiente 2011



Fuente: Fundación CASER Dependencia 2011

Muestra Estudio: 5005 entrevistas.

Margen Error +/- 1.39% (Intervalo de Confianza 95%)

Porcentajes de Origen en Financiación Mixta



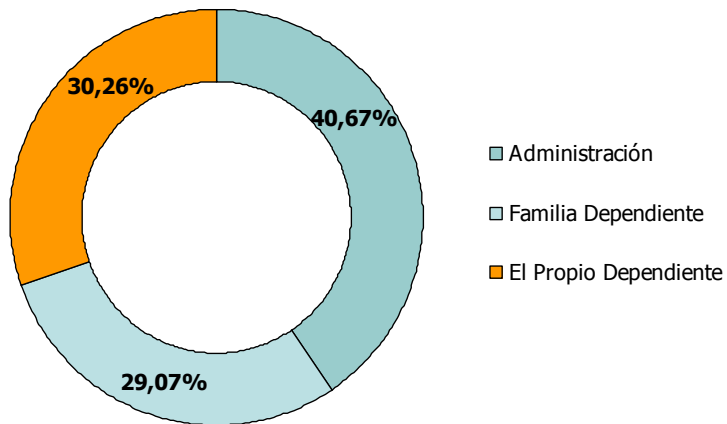
Pregunta Exacta Usada en el Cuestionario

Dado que me comenta que el servicio que recibe su familiar dependiente está financiado en parte por la Administración. ¿Qué Porcentaje aproximado calcula que paga la Administración y qué parte la familia y el propio dependiente?

- Administración.....%
 - Familia del Dependiente.....%
 - El Propio Dependiente%
- SUMA.....100%

Porcentajes en Financiación Mixta

Datos Población Dependiente 2011



Fuente: Fundación CASER Dependencia 2011

Muestra Estudio: 5005 entrevistas.

Margen Error +/- 1.39% (Intervalo de Confianza 95%)

Detalles ayuda domiciliaria que recibe el dependiente



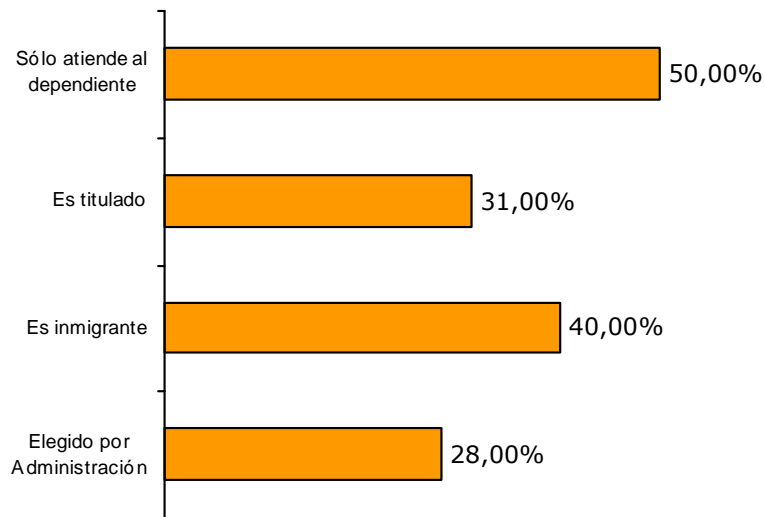
Pregunta Exacta Usada en el Cuestionario

Me ha comentado que dispone de una persona externa de ayuda domiciliaria para el dependiente. ¿Cuáles de los siguientes extremos se dan en su caso? (Contestar sí o no a cada uno) (Sí hay más de una persona, responder sobre la que dedica más tiempo)

- La persona sólo cuida al dependiente, no realiza otros trabajos del hogar
- El cuidador tiene una titulación acreditativa para este cuidado
- El cuidador externo es inmigrante
- Lo ha elegido la Administración

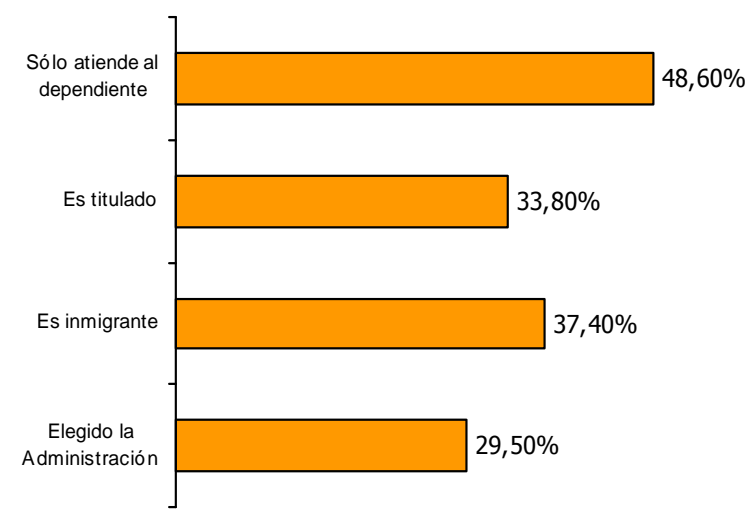
Detalles ayuda domiciliaria

Datos Población Dependiente 2010



Detalles ayuda domiciliaria

Datos Población Dependiente 2011



Fuente: Fundación CASER Dependencia 2010

Muestra Estudio: 6948 entrevistas.

Margen Error +/- 0.58% (Intervalo de Confianza 95%)

Fuente: Fundación CASER Dependencia 2011

Muestra Estudio: 5005 entrevistas.

Margen Error +/- 1.39% (Intervalo de Confianza 95%)

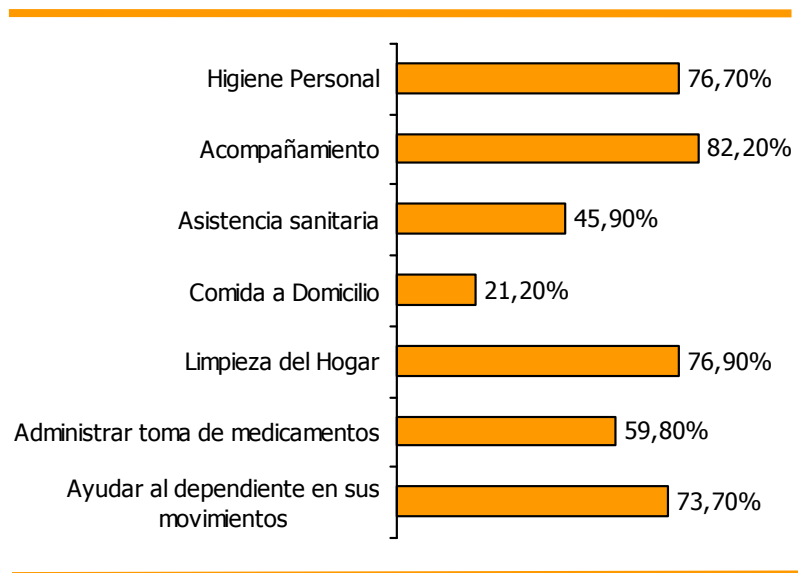
Pregunta Exacta Usada en el Cuestionario

Me ha comentado que dispone de una persona externa de ayuda domiciliaria para el dependiente. ¿Cuáles de los siguientes extremos se dan en su caso? ¿Para cuáles de las siguientes tareas, su familiar dependiente necesita ayuda?(Contestar sí o no a cada uno)

- Higiene Personal
- Acompañamiento
- Asistencia sanitaria en el domicilio (Médicos, Fisioterapeutas...etc)
- Comida a Domicilio (sólo si requiere dietas específicas)
- Limpieza del Hogar
- OTROS ...(DESCRIBIR SOMERAMENTE EN QUÉ CONSISTEN LOS OTROS SERVICIOS DE AYUDA DOMICILIARIA QUE SE RECIBEN)

Detalles ayuda a la persona dependiente

Datos Población Dependiente 2011



Fuente: Fundación CASER Dependencia 2011

Muestra Estudio: 5005 entrevistas.

Margen Error +/- 1.39% (Intervalo de Confianza 95%)

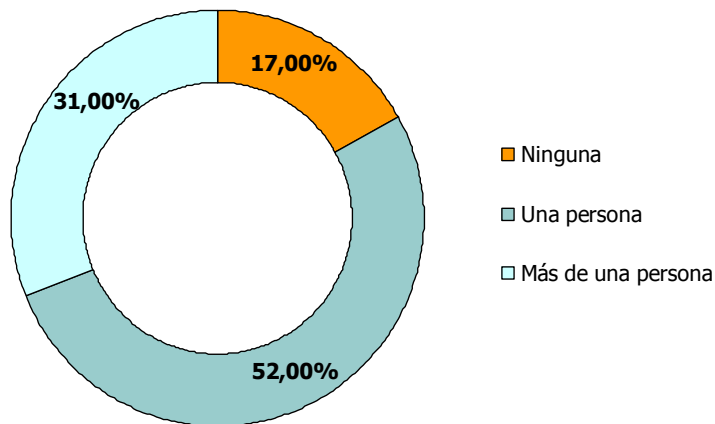
Pregunta Exacta Usada en el Cuestionario

¿Alguna persona de la familia dedica un porcentaje relevante de su tiempo para ejercer de cuidador informal del dependiente?

- No, Ninguna
- Sí, una persona
- Sí, más de una persona

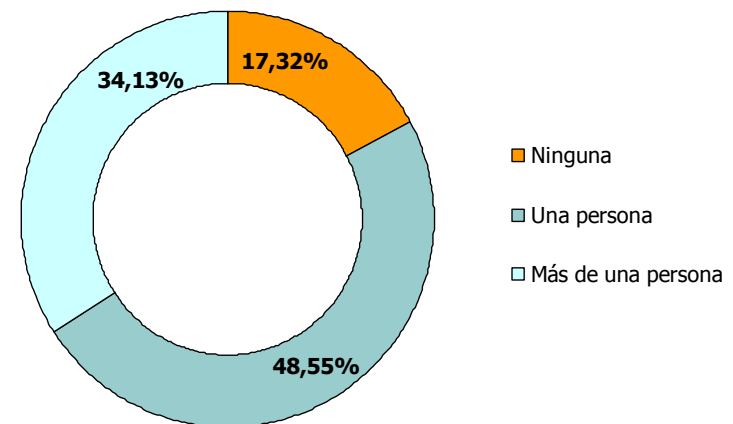
Existencia cuidador familiar

Datos Población Dependiente 2010



Existencia cuidador familiar

Datos Población Dependiente 2011



Fuente: Fundación CASER Dependencia 2010

Muestra Estudio: 6948 entrevistas.

Margen Error +/- 0.58% (Intervalo de Confianza 95%)

Fuente: Fundación CASER Dependencia 2011

Muestra Estudio: 5005 entrevistas.

Margen Error +/- 1.39% (Intervalo de Confianza 95%)

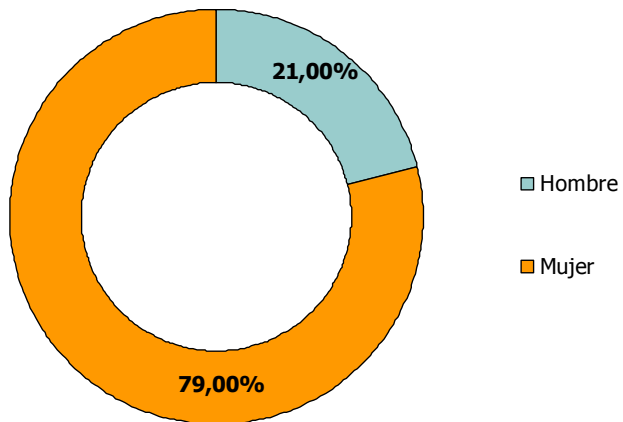
Pregunta Exacta Usada en el Cuestionario

¿La persona de la familia que cuida al dependiente de la que hablamos es hombre o mujer?

- Hombre
- Mujer

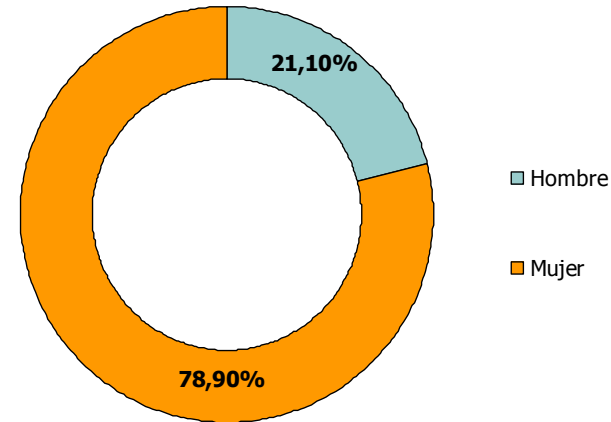
Sexo y edad media del cuidador familiar

Datos Población Dependiente 2010



Sexo y edad media del cuidador familiar

Datos Población Dependiente 2011



Fuente: Fundación CASER Dependencia 2010

Muestra Estudio: 6948 entrevistas.

Margen Error +/- 0.58% (Intervalo de Confianza 95%)

Fuente: Fundación CASER Dependencia 2011

Muestra Estudio: 5005 entrevistas.

Margen Error +/- 1.39% (Intervalo de Confianza 95%)

Parentesco del cuidador familiar con el dependiente



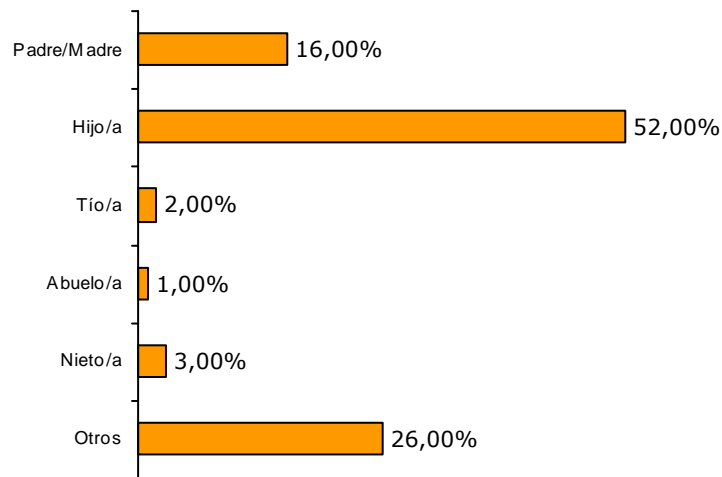
Pregunta Exacta Usada en el Cuestionario

¿Qué parentesco une al cuidador familiar del que hablamos con la persona dependiente?

- Padre/Madre
- Hijo/a
- Tío/a
- Abuelo/a
- Nieto/a
- Otros

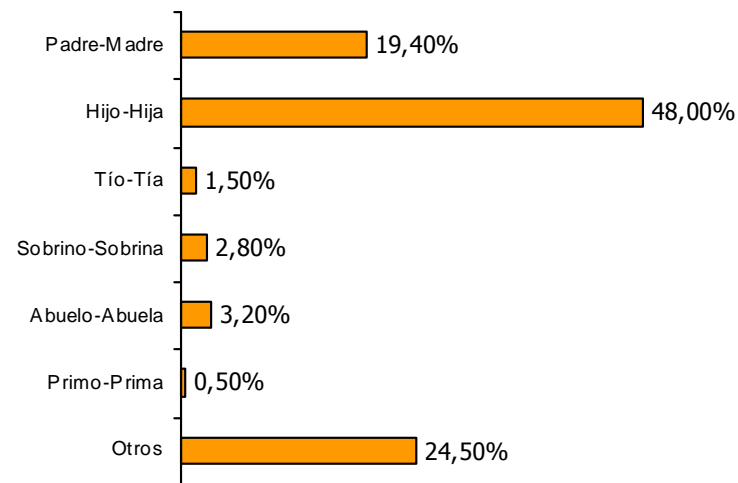
Parentesco cuidador familiar

Datos Población Dependiente 2010



Parentesco con la persona dependiente

Datos Población Dependiente 2011



Fuente: Fundación CASER Dependencia 2010

Muestra Estudio: 6948 entrevistas.

Margen Error +/- 0.58% (Intervalo de Confianza 95%)

Fuente: Fundación CASER Dependencia 2011

Muestra Estudio: 5005 entrevistas.

Margen Error +/- 1.39% (Intervalo de Confianza 95%)

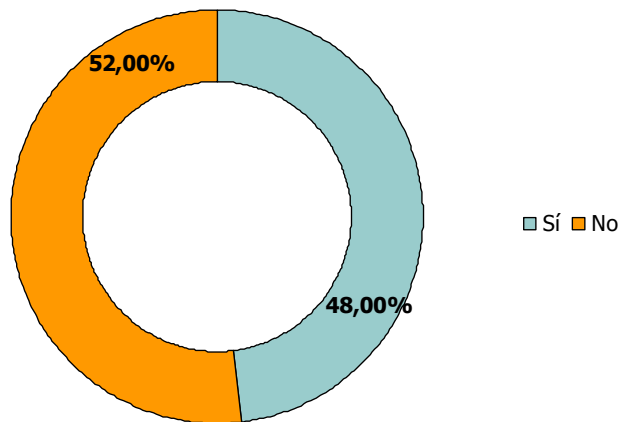
Pregunta Exacta Usada en el Cuestionario

Además de cuidar al dependiente, ¿trabaja fuera del hogar?

- Sí
- No

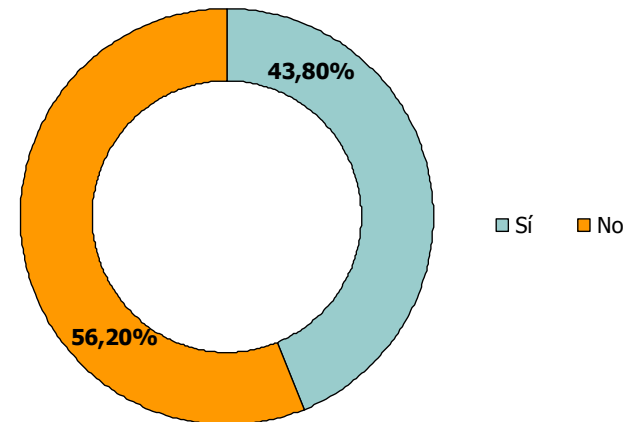
Compatibiliza cuidado con otro trabajo

Datos Población Dependiente 2010



Compatibiliza cuidado con otro trabajo

Datos Población Dependiente 2011



Fuente: Fundación CASER Dependencia 2010

Muestra Estudio: 6948 entrevistas.

Margen Error +/- 0.58% (Intervalo de Confianza 95%)

Fuente: Fundación CASER Dependencia 2011

Muestra Estudio: 5005 entrevistas.

Margen Error +/- 1.39% (Intervalo de Confianza 95%)

Recibe el cuidador familiar ayuda de la Admón.

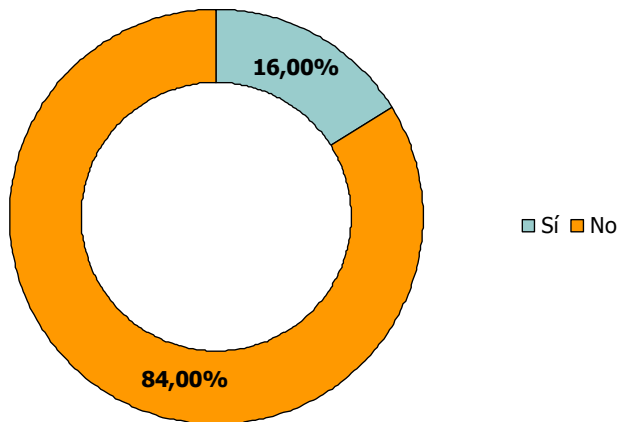
Pregunta Exacta Usada en el Cuestionario

La persona de la familia que cuida al dependiente de la que hablamos, ¿recibe alguna ayuda por parte de la Administración por su dedicación al dependiente?

- Sí
- No

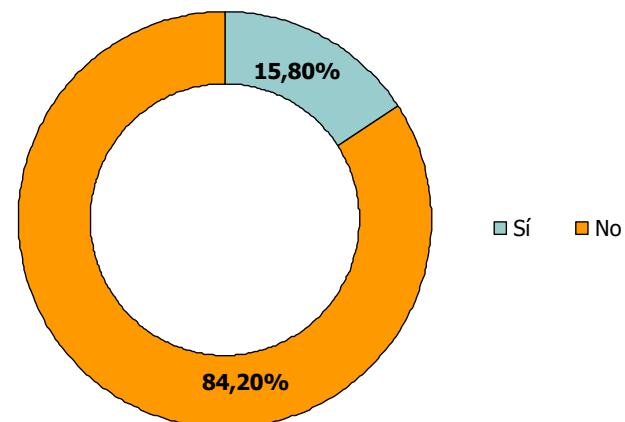
Ayuda de Admón. al cuidador familiar

Datos Población Dependiente 2010



Ayuda de Admón. al cuidador familiar

Datos Población Dependiente 2011



Fuente: Fundación CASER Dependencia 2010

Muestra Estudio: 6948 entrevistas.

Margen Error +/- 0.58% (Intervalo de Confianza 95%)

Fuente: Fundación CASER Dependencia 2011

Muestra Estudio: 5005 entrevistas.

Margen Error +/- 1.39% (Intervalo de Confianza 95%)

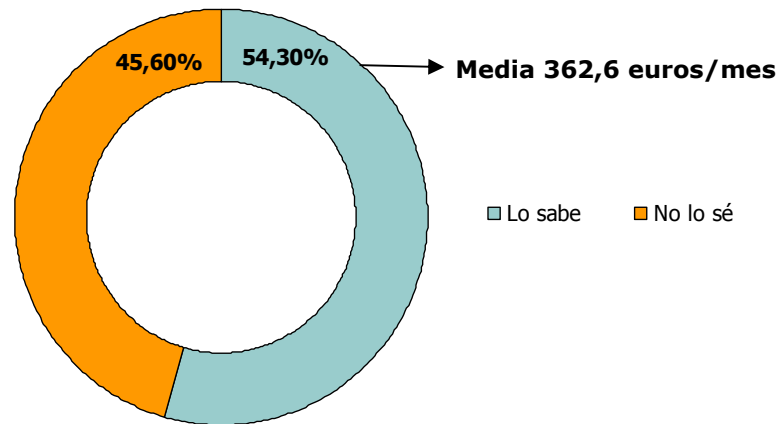
Pregunta Exacta Usada en el Cuestionario

Dado que me comenta que el familiar cuidador informal, recibe una ayuda económica, ¿sabría Usted decirme de qué cuantía bruta aproximada en euros se trata?

- euros/mes
- Honestamente no lo sé.
- Lo sabe

Retribución aproximada cuantía inicial

Datos Población Dependiente 2011



Fuente: Fundación CASER Dependencia 2011

Muestra Estudio: 5005 entrevistas.

Margen Error +/- 1.39% (Intervalo de Confianza 95%)

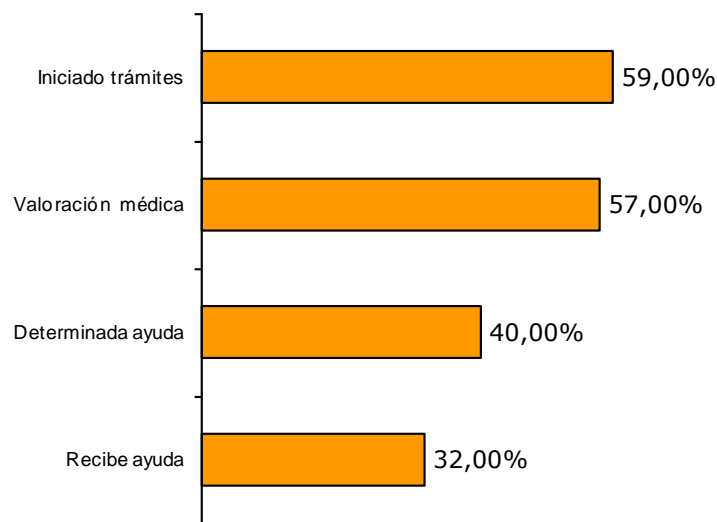
Pregunta Exacta Usada en el Cuestionario

¿Qué grado de ha seguido su familiar para obtener ayudas la Ley de Dependencia? (Responder SI o No si ya se han realizado cada uno de los pasos para recibir ayudas del SAAD)

- Ha iniciado los trámites del Sistema
- Ha sido valorado médicamente para determinar grado/nivel de Dependencia
- Ha sido determinada el tipo de ayuda económica o servicio a la que tiene derecho
- Ya está recibiendo la ayuda a la que tiene derecho

Petición ayudas SAAD

Datos Población Dependiente 2010



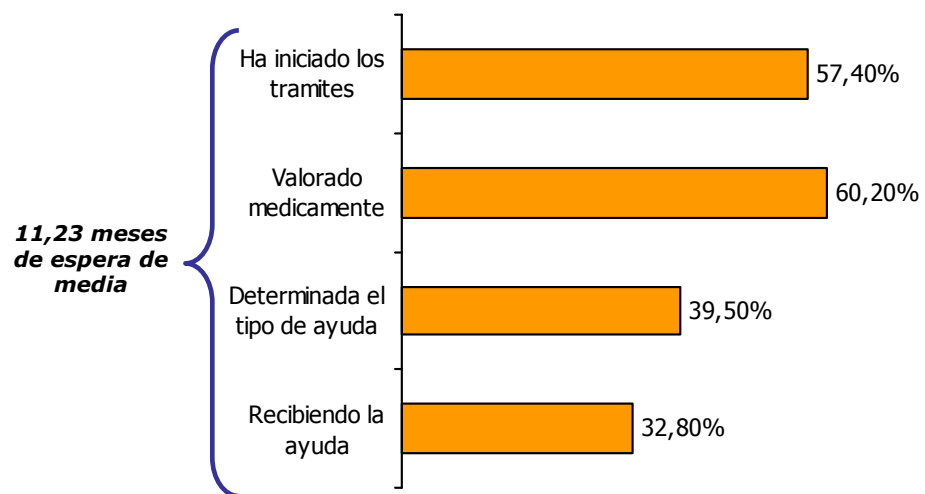
Fuente: Fundación CASER Dependencia 2010

Muestra Estudio: 6948 entrevistas.

Margen Error +/- 0.58% (Intervalo de Confianza 95%)

Petición ayudas SAAD

Datos Población Dependiente 2011



Fuente: Fundación CASER Dependencia 2011

Muestra Estudio: 5005 entrevistas.

Margen Error +/- 1.39% (Intervalo de Confianza 95%)

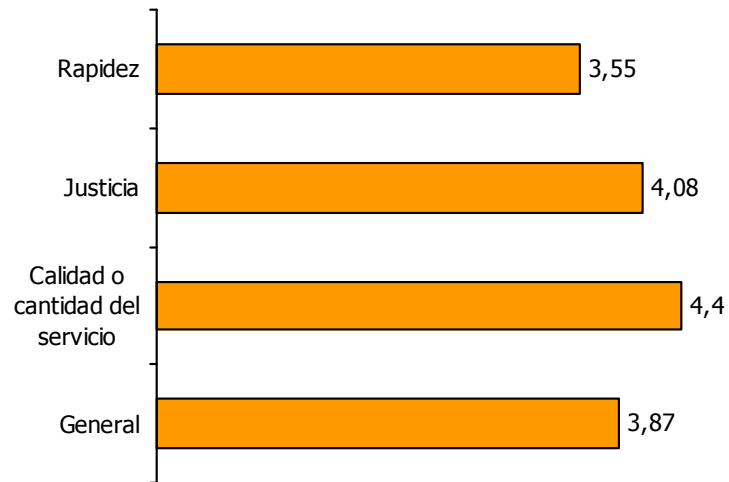
Pregunta Exacta Usada en el Cuestionario

¿Podría valorarme de 1 a 10 su grado de satisfacción con el sistema de ayudas de la Ley de Dependencia (SAAD)? (Dar de 1 a 10 puntos en cada caso)

- Satisfacción con la **Rapidez** en el proceso
- Satisfacción con la **Justicia** en el proceso. Sólo si en P.15.b han dicho sí
- Satisfacción con la **calidad o cantidad** del **servicio** o importe económico **determinado o recibido**
- Satisfacción **General** con el SAAD

Satisfacción ayudas SAAD

Datos Población Dependiente 2011



Fuente: Fundación CASER Dependencia 2011

Muestra Estudio: 5005 entrevistas.

Margen Error +/- 1.39% (Intervalo de Confianza 95%)

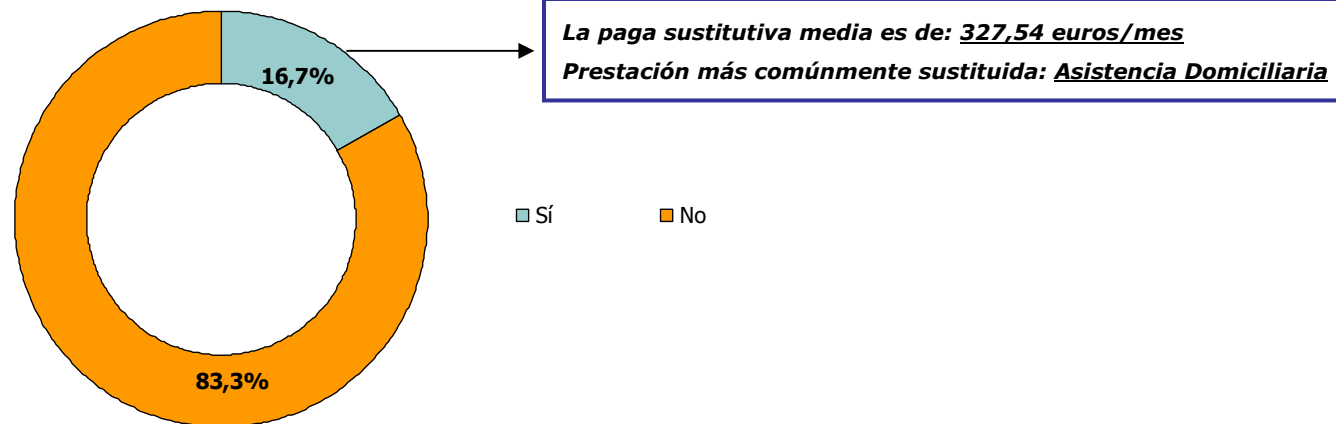
Pregunta Exacta Usada en el Cuestionario

La ley de Dependencia prevé que en algunos casos, las prestaciones de apoyo al dependiente sean sustituidas, de forma extraordinaria por una cantidad de dinero. ¿Se ha dado esta circunstancia en el caso de su familiar dependiente?

- Sí
- No

Sustitución de Paga por Prestación

Datos Población Dependiente 2011



Fuente: Fundación CASER Dependencia 2011

Muestra Estudio: 5005 entrevistas.

Margen Error +/- 1.39% (Intervalo de Confianza 95%)



Fundación Caser Dependencia 2010
"Ayudas a la Dependencia en
España. Situación Actual"

Población General

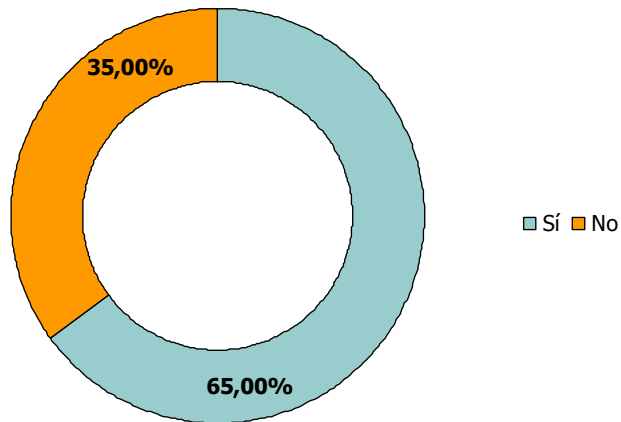
Pregunta Exacta Usada en el Cuestionario

¿Sabría usted decirme si recuerda alguna legislación reciente que ofrezca algún tipo de ayuda a las personas dependientes?

- Sí, recuerdo que existe una legislación al respecto
- No sabría decirle

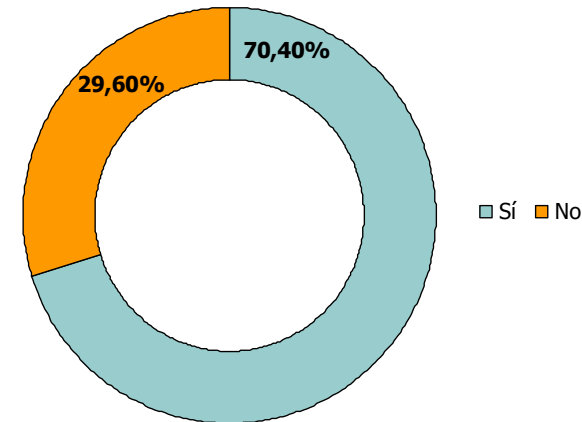
Reconocimiento Ley de Dependencia

Datos Población General 2010



Reconocimiento Ley de Dependencia

Datos Población General 2011



Fuente: Fundación CASER Dependencia 2010

Muestra Estudio: 6948 entrevistas.

Margen Error +/- 0.58% (Intervalo de Confianza 95%)

Fuente: Fundación CASER Dependencia 2011

Muestra Estudio: 5005 entrevistas.

Margen Error +/- 1.39% (Intervalo de Confianza 95%)

¿Qué ayudas da la Ley de Dependencia?



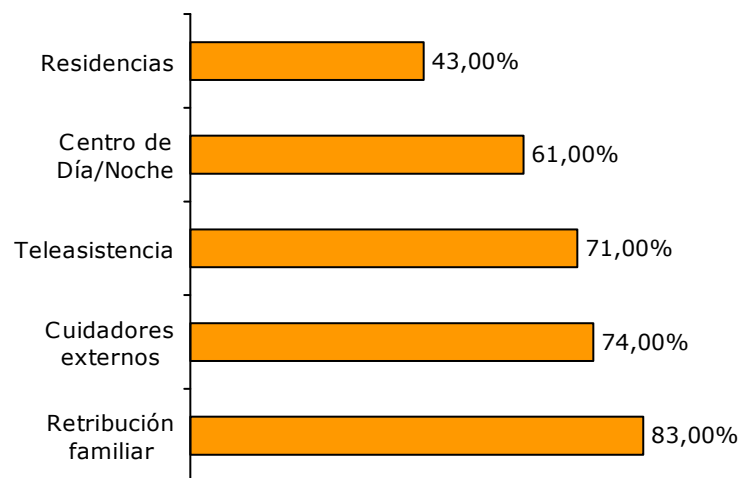
Pregunta Exacta Usada en el Cuestionario

Dado que conoce la existencia de una legislación reciente, ¿cuáles de los siguientes temas incluía esta legislación?

- Ofrecían residencias subvencionadas o gratuitas
- Ofrecían Centros de día subvencionados o gratuitos
- Ofrecían servicios de teleasistencia
- Ofrecían Servicios de cuidadores externos, subvencionados o gratuitos
- Ofrecían a los familiares que cuidaran del dependiente, una retribución y seguridad social

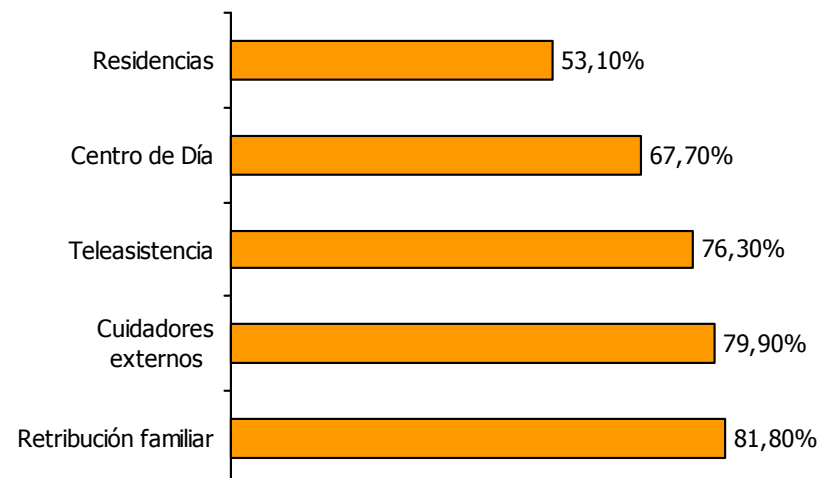
Ayudas de la Ley de Dependencia

Datos Población General 2010



Ayudas de la Ley de Dependencia

Datos Población General 2011



Fuente: Fundación CASER Dependencia 2010

Muestra Estudio: 6948 entrevistas.

Margen Error +/- 0.58% (Intervalo de Confianza 95%)

Fuente: Fundación CASER Dependencia 2011

Muestra Estudio: 5005 entrevistas.

Margen Error +/- 1.39% (Intervalo de Confianza 95%)

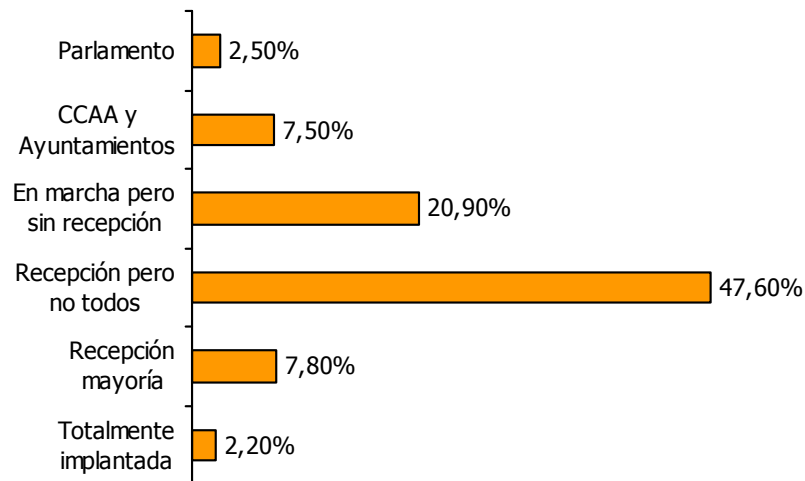
Pregunta Exacta Usada en el Cuestionario

¿En qué grado de avance diría Usted que se encuentra esta legislación?

- Aún están discutiendo en el Parlamento
- Están poniéndose de acuerdo con las Comunidades Autónomas y Ayuntamientos para implantarlas
- Se ha iniciado su puesta en marcha, pero aún no se están recibiendo los servicios por los dependientes
- Se ha empezado a ofrecer servicios reales pero no a todos los dependientes
- La mayoría de los dependientes ya están recibiendo las ayudas a las que tienen derecho
- El sistema ya está implantado en su totalidad

Avance de la Ley de Dependencia

Datos Población General 2010



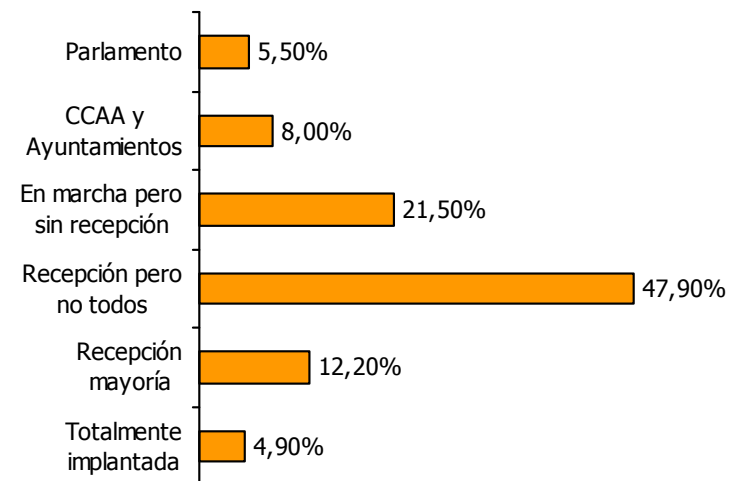
Fuente: Fundación CASER Dependencia 2010

Muestra Estudio: 6948 entrevistas.

Margen Error +/- 0.58% (Intervalo de Confianza 95%)

Avance de la Ley de Dependencia

Datos Población General 2011



Fuente: Fundación CASER Dependencia 2011

Muestra Estudio: 5005 entrevistas.

Margen Error +/- 1.39% (Intervalo de Confianza 95%)

Pregunta Exacta Usada en el Cuestionario

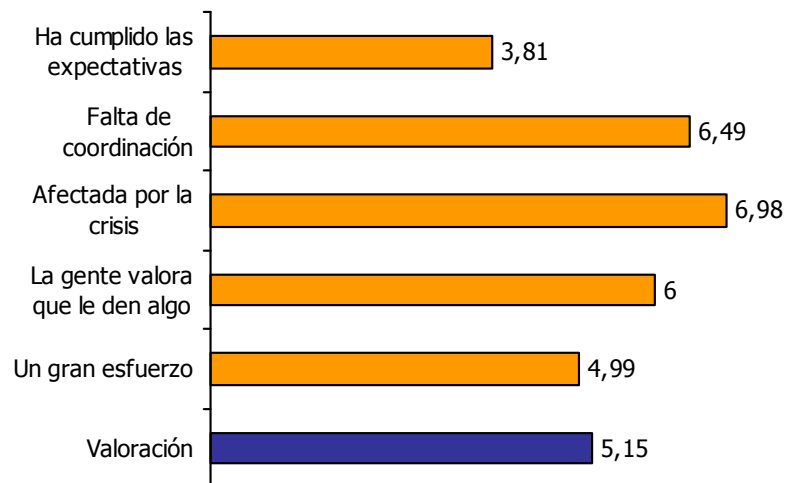
¿Cuál es en su criterio el sentir social alrededor de las ayudas a la Dependencia? Valorar de 1 a 10 su grado de acuerdo con las siguientes afirmaciones (1 sería total desacuerdo y 10 acuerdo total)

- Ha cumplido las expectativas que generó
- Ha mostrado falta de coordinación entre las Administraciones Central, Autonómica y Local
- La crisis ha afectado seriamente sus posibilidades económicas
- La gente valora que le den algo, aunque sea menos de lo que esperaban
- Creo que se ha hecho un gran esfuerzo muy innovador y que genera un bien social grande

¿Cuál sería su valoración de 1 a 10 de la puesta en marcha de la Ley de dependencia? (el 0 sería completamente desafortunada y el 10 completamente exitosa)

Sentir social ayudas a la Dependencia

Datos Población General 2011



Fuente: Fundación CASER Dependencia 2011

Muestra Estudio: 5005 entrevistas.

Margen Error +/- 1.39% (Intervalo de Confianza 95%)

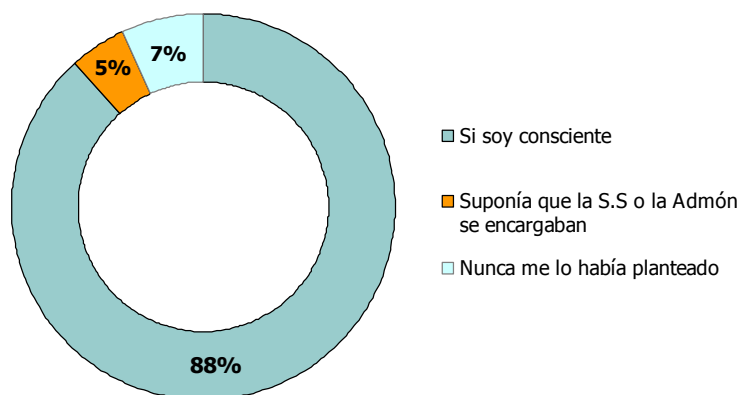
Pregunta Exacta Usada en el Cuestionario

¿Es usted consciente que una persona dependiente genera muchos costes para sí mismo o su familia?

- Lo cierto es que nunca me lo he planteado*
- No pensaba que resultase muy caro, o en todo caso pensé que la Seguridad Social o la Administración se harían cargo de los costes*
- Sí que soy consciente*

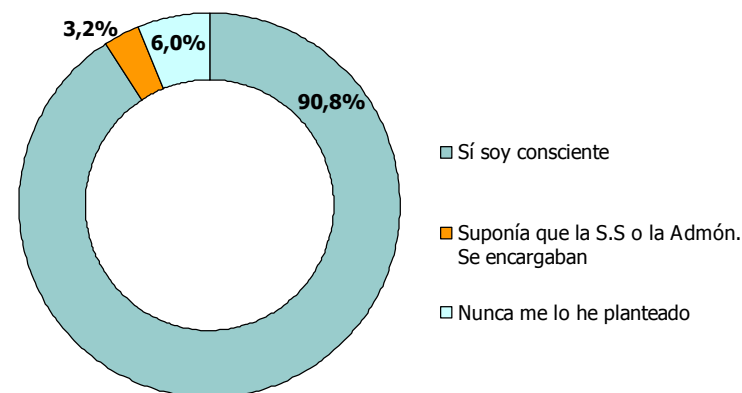
Consciencia gastos persona dependiente

Datos Población General 2010



Consciencia gastos persona dependiente

Datos Población General 2011



Fuente: Fundación CASER Dependencia 2010

Muestra Estudio: 6948 entrevistas.

Margen Error +/- 0.58% (Intervalo de Confianza 95%)

Fuente: Fundación CASER Dependencia 2011

Muestra Estudio: 5005 entrevistas.

Margen Error +/- 1.39% (Intervalo de Confianza 95%)

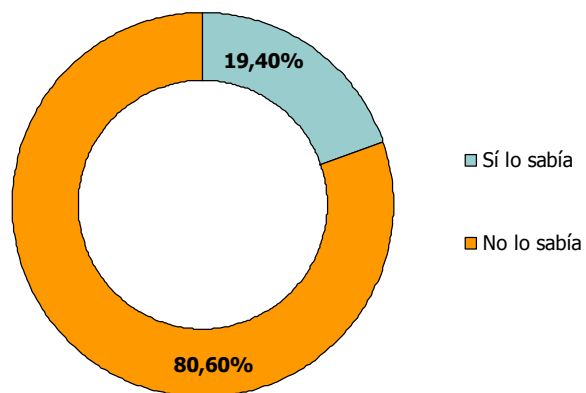
Pregunta Exacta Usada en el Cuestionario

¿Sabía Usted que el SAAD ofrece mayores porcentajes de coberturas de sus servicios a las personas de menor nivel de renta-patrimonio?

- Sí lo sabía
- No lo sabía

Conocimiento de la Existencia del CO-PAGO

Datos Población General 2011



Fuente: Fundación CASER Dependencia 2011

Muestra Estudio: 5005 entrevistas.

Margen Error +/- 1.39% (Intervalo de Confianza 95%)

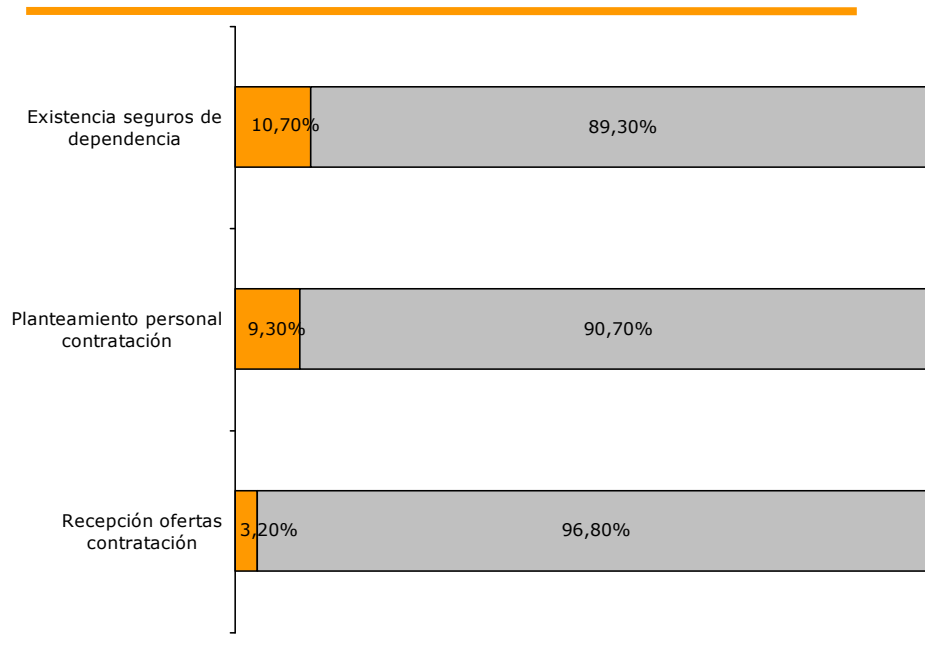
Pregunta Exacta Usada en el Cuestionario

¿Ha pensado usted en algún momento en la posibilidad de contratar un seguro de Dependencia, que en caso de caer dependiente le diera alguna ayuda además de la pública? (Decir sí o no a las siguientes)

- ¿Sabía que existen los seguros de dependencia?
- ¿Se había planteado Usted, que contratar un seguro de dependencia, podía ser una buena idea?
- ¿Le han planteado alguna vez en su aseguradora o entidad financiera la posibilidad de comprar un seguro de dependencia?

Percepción del Seguro de Dependencia

Datos Población General 2011



Fuente: Fundación CASER Dependencia 2011

Muestra Estudio: 5005 entrevistas.

Margen Error +/- 1.39% (Intervalo de Confianza 95%)